

# Rezept Erkältungs-Stick

## Produktfotos







## Kurzbeschreibung



- Besonders mild
- Leichtes Auftragen ohne schmierige Finger
- Für jede Handtasche und Zwischendurch
- Erleichternd & pflegend

## Beschreibung

---



[Sieh dir diesen Beitrag auf Instagram an](#)



Ein Beitrag geteilt von Spinnrad® (@spinnrad.de)

## Zutatenliste

## Fettphase

3,5 g oder  
3,5 Messlöffel

Bienenwachs weiß

3 g

Jojobaöl kalt gepresst

2,5 g

Kakaobutter

## Zusatz- und Wirkstoffe

0,26 g oder  
7 Tropfen

Ätherisches Öl Cajeput

## Zubereitung

1. Rohstoffe für die Fettphase in einem feuerfesten Becherglas abmessen und im Wasserbad erwärmen bis alles geschmolzen ist.
2. Becherglas aus dem Wasserbad nehmen und die Zusatz- und Wirkstoffe einrühren.
3. In eine Hülse zum Hochschieben oder eine Lippenpflegestift-Hülse (Artikelnummer 002246122) füllen und mindestens 1 Stunde bei Zimmertemperatur aushärten lassen.
4. Anwendung: Einfach auf die betreffenden Stellen, wie z. B. unter die Nase oder auf die Brust auftragen/aufrollen ohne die Hände einzuschmieren.

## Mehr Informationen

Artikelnummer	002100531
Schwierigkeit	Leicht
Dauer	00:05
Variante	1 St.
Portionen	5
Package Amount	0.000000

# Preise

## Zubehör Set



### Zubehör-Set, 1 St.

18,05 €

- Grundausrüstung zur Herstellung von selbst gemachter Kosmetik / Seifen / Kerzen

## Fettphase



### Kakaobutter, 20 g

4,75 €



### Jojobaöl kalt gepresst, 50 ml

8,45 €



### Bienenwachs weiß, 20 g

4,15 €

## Zusatz- und Wirkstoffe



### Ätherisches Öl Cajeput, 10 ml

9,95 €

- Duftet frisch & eukalyptusartig
- Zur Wohnraumbeduftung
- Für deine selbst gemachte Kosmetik

